

닌토쿠천황릉 고분(★1) 가는 길

●**신칸센을 이용할 경우** 신오사카역에서 JR선 탑승 후 오사카역 하차. 간쿠 기슈지 쾌속으로 환승 후 미쿠니가오카역 하차. 보통 전차로 환승 후 JR 한와선 모즈역 하차(약 50분). 서쪽으로 도보 약 500미터.

●**비행기를 이용할 경우** JR 간사이공항역에서 쾌속 전차 탑승 후 오토리역에서 하차, 보통 전차로 갈아탄 뒤 모즈역에서 하차(약 45분). 서쪽으로 도보 약 500미터.

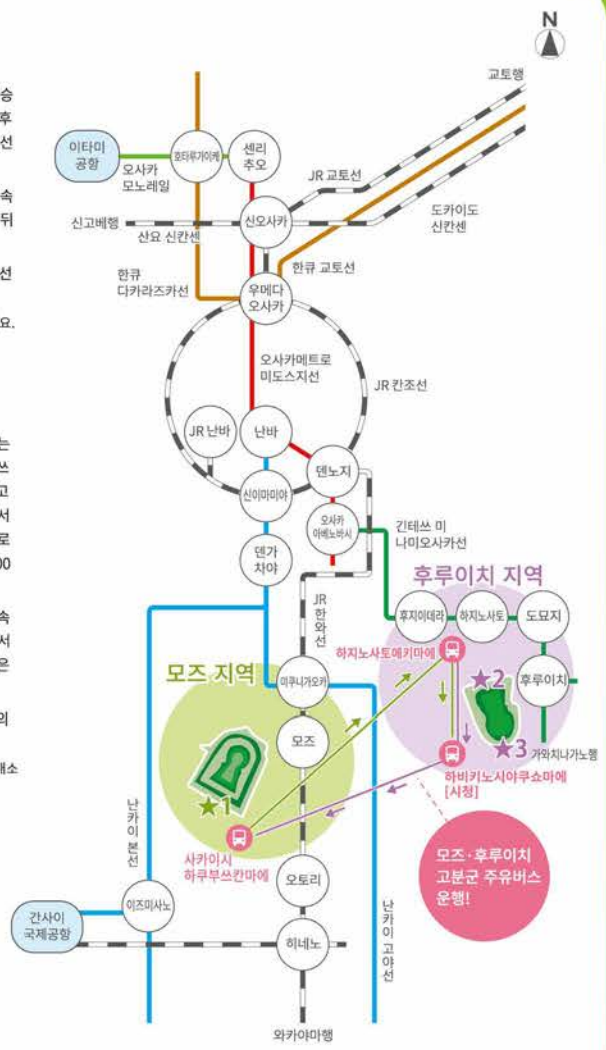
●**차를 이용할 경우** 한신고속 15호선 사카이선 '사카이' 출구에서 차로 남동쪽으로 약 10분.
*주차장이 협소하므로 되도록이면 대중교통을 이용해 주세요.

오진천황릉 고분(★2,3) 가는 길

●**신칸센을 이용할 경우** 신오사카역에서 JR선 또는 지하철 미도스지선 탑승 후 덴노지역 하차. 긴테쓰 오사카 아베노바시역에서 미나미오사카선을 타고 하지노사토역(약 55분) 혹은 후루이치역(약 60분)에서 하차. 오진천황릉 고분은 하지노사토역에서 남서쪽으로 약 1200미터(★2), 후루이치역에서 북서쪽으로 약 700미터(★3).

●**비행기를 이용할 경우** JR 간사이공항역에서 쾌속 전차 탑승 후 덴노지역 하차. 긴테쓰 오사카 아베노바시역에서 미나미오사카선을 타고 하지노사토역(약 80분) 혹은 후루이치역(약 85분)에서 하차.

●**차를 이용할 경우** 니시메이한 자동차 도로의 '후지이데라' 출구에서 차로 남쪽으로 약 5분.
*오실 때는 대중교통을 이용해 주세요. 오진천황릉 고분 배수 주변에는 주차장이 없습니다.



역사, 체험, 맛집.
매력을 만날 수 있는 산책길.

Discover 모즈·후루이치 고분군



'모즈·후루이치 고분군 탐방 가이드북' Web버전 보기 >



발행처: 오사카부 부민문화부 도시매력창조국 매력만들기진흥과
연락처: 〒559-8555 오사카시 스미노에구 난코키타1-14-16 오사카부 사키시마청사 37층
TEL 06-6210-9302/FAX 06-6210-9316

*본 가이드북에 기재된 사진의 일부는 사카이시, 공익사단법인 사카이관광컨설팅 협회, 하비키노시, 후지이데라시 (후지이데라시 교육위원회, 토시유키 야스다 씨)로부터 제공받았습니다.

Discover 모즈·후루이치 고분군

- P3 모즈·후루이치 고분군의 매력. 모즈·후루이치류 고분을 즐기는 방법
- P4 각각각색의 고분. 종류별 고분 소개

모즈 지역 관광 경로

- P6 고분&지역 만끽 코스
자전거로 세계 유산 거리를 끝까지 달려보세요
- P8 고분&문화 체험 코스
사카이의 전통과 문화를 만나볼 수 있는 여행
- P10 고분&역사 살펴보기 코스
고대부터 근대까지의 '역사'를 살펴보는 시간

후루이치 지역 관광 경로

- P12 고분&지역 만끽 코스
보고, 배우고, 맛보며 후루이치를 제대로 체험할 수 있는 코스
- P14 고분&문화 체험 코스
오감이 즐거운 고분이 있는 거리
- P16 고분&역사 살펴보기 코스
옛 유산을 찾아 둘러보는 코스
- P18 주유 버스로 즐기는 종일 여행 플랜
- P22 모즈 지역 지도/모즈 지역을 부담없이 둘러보고 싶다면! 2~3시간 코스
또 있다! 모즈 지역의 주목할만한 명소
- P24 후루이치 지역 지도/후루이치 지역을 짧게 돌아보고 싶다면! 2~3시간 코스
또 있다! 후루이치 지역의 주목할만한 명소
- P26 택시를 타고 편하고 자유롭게 고분을 만끽해 보세요!



오실 때는 전차, 버스 등 공공교통기관을 이용해 주세요. 기존 주차장의 주차 대수가 한정되어 있습니다.

목적지까지의 경로를 앱으로 안내 받으세요!



무로 내비게이션 앱 'PinnAR' 다운로드!



가장 가까운 역 등 현재 위치에서 목적지까지의 도보 경로를 AR로 안내 받자!
2020년 9월 말까지 이용 가능합니다

스마트폰의 성능 및 상황에 따라 이미지를 인식하지 못하는 경우가 있습니다. 이미지를 인식하지 못하는 경우, 이미지에 카메라를 가급적 가까이 비추고 후면으로 움직여 주세요.

모즈·후루이치 고분군의 매력.

- 1 제각각 크기도 모양도 다른 다양한 고분
- 2 1600년이라는 오랜 세월을 거쳐 지금도 여전히 옛 모습을 간직하고 있는 고분
- 3 본고장에서 끊임없이 주민들의 사랑을 받고있는 고분



* 이미지 제공: 오사카부립 지카쓰스카 박물관

Point 1 / 먼저 고분에 대해 알아볼까요?

고분은 봉분을 가진 고대 왕이나 귀족의 묘를 말합니다. 커다란 묘는 권력을 나타내는 상징으로서 세계 각지에 축조되었습니다. 일본에는 원형으로 된 '원분'과 사각형인 '방분', 원형과 사각형을 합친 '전방후원분' 등이 있으며, 세계 최대 분묘 중 하나인 '닛토쿠천황릉 고분'을 비롯해 크고 작은 고분이 남아있습니다.

가까이에서는 고분의 거대함을, 멀리서는 전망 좋은 곳에서 아름다운 자태를 감상해 보세요. 고분을 즐기는 방법은 다양합니다. '오를 수 있는 고분'은 고분 위에서 고대인의 기분을 만끽하며 풍경을 감상할 수 있고, 유람비행은 하늘에서 고분의 전경을 감상할 수 있습니다. 또 밭웃이나 단풍 등 사계절마다 독특한 매력을 자랑하는 고분도 있습니다.

Point 2 / 다양한 각도에서 관찰

Point 3 / 딸린 무덤도 둘러 봅시다

큰 고분 주위에는 '딸린 무덤(배총)'들이 있습니다. 이런 중소 규모의 고분은 비교적 가까운 거리에서 차분히 관찰할 수 있어, 바로 눈앞에서 고분을 즐길 수 있습니다. 근처 박물관 및 자료관에 이곳에서 출토된 토器和 장식품도 전시되어 있으니 꼭 관람해보세요.

모즈·후루이치류 고분을 즐기는 방법

고분이 있는 거리는 역사가 있는 거리라 할 수 있습니다. 다양한 문화와 전통이 살아 숨쉬는 곳입니다. 전국시대 무장과 관련된 역사 명소를 둘러보고 전통 있는 인기 맛집, 재미있는 고분 상품까지 마음껏 즐겨보세요!

Point 4 / 그리고 거리 전체를 즐겨보세요




각양각색의 고분. 종류별 고분 소개

고분이라고 다 같은 고분이 아니다!
크기와 모양도 제각각, 해자가 있는 고분,
정상까지 오를 수 있는 고분 등 다양한 개성을
자랑합니다. 여기서는 각 지역별로 일부분을
소개합니다!



니토쿠천황릉 고분
Nintoku-tenno-ryo Kofun

피라미드보다
거대한
일본 최대의 고분!



일본 최대
규모를 자랑하는
거대한 고분

오진천황릉 고분
Ojin-tenno-ryo Kofun



백조릉 고분
Hakuchoryo Kofun

야마토타케루
백조 전설에
등장하는 고분

수면에 비친 자태가
아름다운 고분



주아이천황릉 고분
Chuai-tenno-ryo Kofun

World Heritage Site Mozu-Furuichi Kofun Group
Mounded Tombs of Ancient Japan

모즈 지역

• MOZU Area •

후루이치 지역

• FURUICHI Area •

나도 모르게
카메라 셔터를 누르게
되는 아름다운 고분

니산자이 고분
Nisanzai Kofun



이타스케 고분
Itasuke Kofun

주민들이 지켜온
문화재 보호의
상징이라 할 수
있는 고분

북쪽에서 후원부가
한눈에 내다보이는
조망대가 있는 고분



리추천황릉 고분
Richu-tenno-ryo Kofun



고무로야마 고분
Komuroyama Kofun

계절별로 즐길 수 있는
오를 수 있는 고분

쓰도시로야마 고분
Tsudo-Shiroyama Kofun

현지에서 오랫동안
사랑받아온 고분



모즈 지역

고분 & 지역 만끽

\ 자전거로 /

세계 유산 거리를 끝까지 달려보세요

하늘에서 바라보는 웅대한 고분에 맛있는 화과자까지. 관광 명소가 가득한 모즈 지역은 역사와 전통을 생생하게 느끼며 즐길 수 있는 코스입니다.

START ● 난카이 고야선 사카이히가시역

약 5분 P22/B2

1 80m 상공에서 고분이 있는 절경을 만끽하세요.
사카이시청 21 전망 로비 10:05

바로 앞 P22/B2 사카이시 사카이구 미나미카와라까지 3-1 TEL: 072-233-5258

● 사카이히가시역 남쪽 출구 사이클 포트 (사카이 커뮤니티 사이클)
자전거 300엔/1일, 전통 보조 자전거 400엔/1일
*1일 이용 카드 발급 장소: 사카이히가시 관광안내소 P22/B2

2 한적한 주택가에 자리 잡은
우아한 고분.

한제이천황릉 고분 10:55

P22/B2 사카이시 사카이구 기타미쿠니가오카초 2

3 카메라에 다 담기지 않는 웅대한 풍경.

닌토쿠천황릉 고분 11:20

P22/B3, C3
사카이시 사카이구 다이센초 7-1

바로 앞

4 전방후원분이 포인트!
고분 낙인 버거.

Cafe IROHA 11:30

P22/B3 사카이시 사카이구 모즈세키운초 2-160
(다이센 공원 내) TEL: 072-245-0168

약 10분

5 장엄한 분위기가 감도는
고분의 숲.

고보야마 고분 12:25

P22/B4, C4
사카이시 기타구 모즈혼마치 1

약 10분

6 해자 수면에 비치는 전방후원분의 자태를
두 눈으로 직접 감상해 보세요.

니산자이 고분 12:40

P22/C4 사카이시 기타구 모즈니시노초 3

약 10분

7 옛날에 봉분을 연결했던 다리와 우뚝 선 고분이
신비한 매력을 주는 장소.

이타스케 고분 12:55

P22/B4 사카이시 기타구 모즈혼마치 3-338

10:00



약 10분

8 단풍과 벚꽃이
사계절 일본 정원의 아름다움을 뽐냅니다.

다이센 공원 일본 정원 13:15

P22/B3 사카이시 사카이구 다이센카마치 (다이센 공원 내) TEL: 072-247-3670

약 5분

먹기 아까울 만큼 예쁜
모즈와 고분 히가시(건과자).

14:05 **사카이시 다실 신안**

P22/B3
사카이시 사카이구 모즈세키운초 2 (다이센 공원 내)
TEL: 072-247-1447

*고분 히가시(건과자)는 짬수 달에만 제공됩니다.

9



10

사카이시의 역사, 미술,
고고, 민속에 관한
자료 등을 전시.

**사카이시
박물관** 14:40

P22/B3
사카이시 사카이구 모즈세키운초 2
(다이센 공원 내)
TEL: 072-245-6201

VR체험!

약 5분

11 여행 기념 선물로
고분 상품은 어떤가요?

**기념품 샵
모즈안** 15:30

P22/B3 사카이시 사카이구 모즈세키운초 2-150-4 오사메즈카 고분광장 (다이센 공원 내)
TEL: 072-350-5899

바로 앞

● 모즈역 앞 사이클 포트
 P22/B3

바로 앞

GOAL ● JR한와선 모즈역

P22/B3 15:45



지도의 X 마크는 확고합니다.

*시간은 대략적으로 계산된 것입니다.



사카이의 전통과 문화를 만나볼 수 있는 여행

고대부터 일본의 현관으로 발전해 온 사카이의 고분과 일본 문화를 체험할 수 있는 코스입니다. 고분을 최신 VR로 체험하고 아름다운 전통 화과자도 맛볼 수 있습니다. 사카이를 무대로 한 역사와 문화를 통해 일본의 매력에 흠뻑 빠져보세요.



10:05
닌토쿠천황릉 고분·오사메즈카 고분·마고다유야마 고분
 세계 최대 규모의 크기와 정엄함을 직접 확인해 보세요! 가까이에서 관찰할 수 있는 멀리 무덤들도 놓칠 수 없죠.

닌토쿠천황릉 고분 map P22/B3,C3 사카이시 사카이구 다이센초 7-1
오사메즈카 고분 map P22/B3 사카이시 사카이구 모즈세키운초 2-149
마고다유야마 고분 map P22/B3 사카이시 사카이구 모즈세키운초 2



10:40
사카이시 박물관
 VR 모즈 고분군 투어는 300미터 상공에서 고분 및 석실을 가상 체험합니다.
 map P22/B3 사카이시 사카이구 모즈세키(운초 2 (다이센 공원 내))
 TEL: 072-245-6201



11:45
3 시치칸야마 고분 유적
 철제 무기 및 감자가 출토된 원분을 이미지화한 석가산. 정상에 있는 전망대에서는 리추 천황릉 고분을 감상할 수 있습니다.
 map P22/B3 사카이시 사카이구 아시히가오카키타마치 4

12:00
4 리추천황릉 고분
 닌토쿠천황릉 고분보다 먼저 축조된 전방후원분. 전망 명소에서 고분의 크기를 실감할 수 있습니다.
 map P22/A4,B4 사카이시 니시구 이시즈카오카1-17
리추천황릉 고분 전망 명소
 map P22/B4 사카이시 니시구 이시즈카오카1-17



14:50
7 마치야 카페 Sacay
 사카이 유명 점포의 화과자 및 차를 선택해서 즐길 수 있는 '마치야 카페 Sacay'. 전통 다도와 대대로 이어져 온 화과자도 드셔보실 수 있습니다.
 map P22/A2 사카이시 사카이구 가야노초하기시 1-2-18
 TEL: 072-275-5575

14:05
6 미즈노 단련소
 미즈노 단련소에서는 옛 품무를 써서 전통 칼과 일본도를 제작하는 절조공방을 견학할 수 있습니다.
 map P22/B1 사카이시 사카이구 사쿠라노초니시 1-1-27 TEL: 072-229-3253



13:10
5 차료 쓰보이치 세이차 혼포 사카이본관
 리큐의 전통 다도가 살아 숨쉬는 다실에서 즐기는 전통 차 한 잔. 상가를 개조한 건물로, 점심 식사도 즐길 수 있습니다.
 map P22/B1 사카이시 사카이구 구렌초하기시 1-1-2 TEL: 072-227-7809



*시간은 대략적으로 계산된 것입니다 9

고대부터 근대까지의 '역사'를 살펴보는 시간

역사적인 명소가 가득한 모즈 지역을 만끽하고 싶다면 이 코스를 추천합니다. 일본에서 가장 큰 닌토쿠천황릉 고분과 고분군을 만끽하며 역사적 명소도 둘러보고, 전통 있는 맛집까지 즐길 수 있습니다. '사카이 리쇼노모리'에서는 '사카이'의 옛 모습을 확인할 수 있습니다.

모즈 지역
고분 & 역사 살펴보기

START
● JR한와선 모즈역
map P22/B3
10:00

바로 앞

1 닌토쿠천황릉 고분·오사메즈카 고분·마고다유야마 고분
10:05

닌토쿠천황릉 고분과 딸린 무덤인 오사메즈카 고분, 마고다유야마 고분을 둘러볼까요? 삼중 해자와 깊은 숲으로 둘러싸인 닌토쿠천황릉 고분은 지상에서 보아도 압권입니다.
※배소 앞에 자원봉사 안내자 상주
닌토쿠천황릉 고분 map P22/B3, C3 사카ishi 사카이구 다이센초 7-1
오사메즈카 고분 map P22/B3 사카ishi 사카이구 모즈세키운초 2-149
마고다유야마 고분 map P22/B3 사카ishi 사카이구 모즈세키운초 2



오사메즈카 고분



닌토쿠천황릉 고분



2 사카ishi 박물관
10:20
고분을 좀 더 알고 싶다면 사카ishi 박물관을 찾아주세요. 300미터 상공에서 고분 및 CG로 재현한 사실을 VR로 체험할 수 있습니다.
map P22/B3 사카ishi 사카이구 모즈세키운초 2 (다이센 공원 내) TEL: 072-245-6201

약 5분

약 35분

난카이버스 덴덴선 40번, 사카이히가시메키마에 행 사카ishi하쿠부쓰칸마에 > 다이센나카마치 (다이센나카마치에서 환승) 사카ishi하쿠부쓰칸마에 > 슈쿠인 사카ishi하쿠부쓰칸마에 > 슈쿠인 버스 약 10분, 슈쿠인에서 '긴샤리야 게코테'까지 도보 약 8분

세계유산 닌토쿠천황릉 고분 셔틀 버스를 이용할 경우 (2019년 8~12월, 주말, 공휴일 한정) 사카ishi하쿠부쓰칸마에 > 슈쿠인 버스 약 10분, 슈쿠인에서 '긴샤리야 게코테'까지 도보 약 8분



3 긴샤리야 게코테
11:30
"긴샤리(은 쌀밥)"로 유명한 정식집에서 든든한 한끼를 즐겨보세요. 운이 좋으면 '취사 신선'을 만날 수도 있습니다.
map P22/A2 사카ishi 사카이구 신자이케초니시 1-1-30 TEL: 072-238-0934

바로 앞



4 난슈지
12:25

미요시 나가요시와 센노 리큐, 후루타 오리베, 다쿠안 오소 등 전국시대의 유명인들의 일화에 등장하는 사찰. 불전 내부 천장에 그려진 '팔방을 바라보는 용'은 생생하기 이를 데 없습니다.
※자원봉사 안내자 상주, 촬영금지
map P22/A2 사카ishi 사카이구 미나이하타고초히가시 3-1-2 TEL: 072-232-1654



바로 앞

5 간부쿠로
13:15

도요토미 히데요시가 이름을 지어주었다는 노포 화과자점 간부쿠로. 진한 녹색 앙금이 들어간 '구루미 모치'는 서양과의 무역으로 번성하던 시절에 탄생한 것입니다.
map P22/A2 사카ishi 사카이구 신자이케초히가시 1-2-1 TEL: 072-233-1218



약 10분

6 사카이 리쇼노모리
13:55

전통 다도를 확산시킨 센노 리큐와 근대 문학을 개척한 요사노 아키히코를 통해 사카이의 역사와 문화를 체험해 보세요. 전통 다도도 체험할 수 있습니다.
map P22/A2 사카ishi 사카이구 슈쿠인초니시 2-1-1 TEL: 072-260-4386



바로 앞

GOAL
● 한카이 전철 슈쿠인역
map P22/A2
15:00





후루이치 지역
고분 & 지역 만끽

보고, 배우고, 맛보며 / 후루이치를 제대로 체험할 수 있는 코스

후루이치는 아름다운 풍경이 펼쳐진 거리입니다. 신비한 고분과 우아한 국보를 갖추고 있으며, 계절별 꽃을 감상할 수 있는 명소가 가득합니다. 녹음이 우거지는 여름에는 그 아름다움이 한층 더해집니다.

1 약 15분 **START** **긴테쓰 미나미오사카선 후지이데라역**
50미터가 넘는 넓은 해자의 수면에 비치는 고분의 모습이 압권입니다.
주아이천황릉 고분 10:15
map P24/A2, A3 후지이데라시 후지이데라 4

2 약 10분 **배 모양 토용을 모티브로 한 출토품 등의 전시 시찰.**
아이셀 슈라 홀 10:40
map P24/A2 후지이데라시 후지이데라 3-1-20 TEL: 072-952-7800

3 약 5분 **인왕상이 우뚝 솟은 누문 앞에는 국보인 '천수관음'이 있습니다.**
후지이데라 11:20
map P24/A2 후지이데라시 후지이데라 1-16-21 TEL: 072-938-0005
*본존 배관일 매월 18일, 8월 9일, 천일 참배

4 약 5분 **'오사카 녹지 백선'에 선정된 아름다운 참배로.**
가라쿠니 신사 11:45
map P24/A2 후지이데라시 후지이데라 1-19-14 TEL: 072-955-2473

5 약 7분 **후지이데라 옆 카페에서 현지 식재료로 만든 건강한 점심 식사를 즐겨보세요.**
아카리 카페 12:10
map P24/A2 후지이데라시 후지이데라 2-2-18 TEL: 072-937-8876

6 약 5분 **거대한 석관 및 물새 모양의 토용이 출토된 곳. 주변은 사계절마다 꽃이 만발합니다.**
쓰도시로야마 고분 13:20
map P24/A1 후지이데라시 고야마 6-5-6

7 약 5분 **쓰도시로야마 고분에서 출토된 토용 및 복원된 석관 등을 전시.**
마호라시로야마 13:40
map P24/A1 후지이데라시 고야마 6-5-6 TEL: 072-939-1419 (문화정보호랑)

8 약 5분 **1918년에 창업한 노포. 수제 미타라시 당고가 짱!**
오사카 마에다 제과 14:00
map P24/A1 후지이데라시 고야마 6-5-46 TEL: 072-952-0105

바로 앞 약 7분 **긴테쓰 버스**
바로 앞 약 8분 **긴테쓰 버스**
바로 앞 약 15분 **아사히항공 주식회사**

9-a **상공에서만 볼 수 있는 고분 전경 짜릿함은 덤!**
야오 공항에서 출발하는 유람 비행 14:40
map P24/C1 아사히항공 주식회사 / 야오시 구코 2-12 TEL: 072-991-7245
다이이치항공 주식회사 / 야오시 구코 2-12 (야오 공항 내) TEL: 072-923-8095
*아사히항공은 당일 예약.
*다이이치항공은 사전 예약 가능.

9-b **고분 시대 전문 박물관으로 설계는 안도 다다가 담당. 닌토쿠천황릉 고분의 복원 모형 등을 전시.**
오사카부립 지카쓰아스카 박물관 15:20
map P24/C3 미나미카와치군 카난초 히가시야마 299 TEL: 0721-93-8321

GOAL 17:30 **긴테쓰 나가노선 기시역**
약 10분 **긴테쓰 버스**
약 15분 **긴테쓰 버스**
바로 앞 약 15분 **긴테쓰 버스**
바로 앞 약 15분 **긴테쓰 버스**

GOAL 16:05 **긴테쓰 미나미오사카선 후지이데라역** map P24/A2



지도의 'ㄱ' 마크는 학교입니다.

후루이치 지역
고분 & 문화 체험

오감이 즐거운 고분이 있는 거리

후루이치의 고분과 다양한 문화를 체험할 수 있는 실속 만점 코스. 오진천황릉 고분 등의 고분을 둘러보고, 오랜 포도 재배 역사를 자랑하는 하비키노에서 포도 따기와 양조장을 체험해 보세요. 단풍과 코스모스가 아름답게 물들고, 갓 빛은 술이 가득한 가을에 오시면 더 좋습니다.

오를 수 있는 고분!

1



도옹 만들기 체험!

가와치콘다하니와노사토 오쿠라이 09:45

도옹 만들기 체험을 즐겨보세요! 여행 기념 선물로 고분 상품도 구매할 수 있습니다. 도옹과 고분을 본떠 만든 도옹 도시락으로 식사도 즐겨볼까요?
*도옹 만들기 체험: 10:00-11:30, 13:30-15:00 *도옹 만들기 체험과 도시락은 예약제입니다. *도시락 메뉴는 변경될 수 있습니다.
map P24/B3 하비키노시 콘다 3-22-21 TEL: 072-958-3344

2



오진천황릉 고분 12:30

일본 국내 고분 길이 2위를 자랑하며, 후루이치 지역을 대표하는 고분인 오진천황릉 고분. 봄에는 벚꽃, 가을에는 코스모스로 물드는 고분을 해자와 제방 사이에 나있는 작은 길을 걸으며 즐겨보세요.
map P24/B3 하비키노시 콘다 3-5-6초메



고무로야마 고분 12:55

총 길이 150미터의 전방후원분으로 정상까지 오를 수 있는 고분입니다. 전망이 좋으며, 주위에서 고분이 잘 보이게 축조된 것을 알 수 있습니다.
map P24/B2 후지이데라시 고무로 2



7



가와치 와인 15:00

포도와 함께 양조 문화까지 계승되어 탄생한 가와치 와인. 시음 가능한 양조장 투어(예약 필요)도 참여할 수 있습니다. 매실주 '골든 파티'는 G20 오사카 정상회의에 제공되기도 했습니다.
map P24/C4 하비키노시 고마가타니 1027 TEL: 072-956-0181

6



코로코로 후레이이파크 (포도 따기) 13:55

오사카에서 포도라니? 하고 생각하는 분들도 계시겠지만, 포도는 기후가 적당한 하비키노에서 메이저 시대부터 많이 재배된 과일입니다. 그 오랜 전통을 맛보세요. (6월 중순~8월 초순)
map P24/C4 하비키노시 고마가타니 133-1 TEL: 080-3832-6870

포도따기 체험!

5



나베즈카 고분 13:30

하지노사토역 개찰구를 벗어나면 바로 보이는 작은 산이 나베즈카 고분입니다. 나카쓰히메노미코토릉 고분의 딸린 무덤(배총)으로, 정상까지 올라갈 수 있습니다.
map P24/C2 후지이데라시 사와다 4-5

4



나카쓰히메노미코토릉 고분 13:10

가치런한 열석 구멍 형태의 봉분을 지닌 전방후원분으로, 후루이치 지역에서는 오진천황릉 고분에 버금가는 큰 규모를 자랑합니다.
map P24/B2, C2 후지이데라시 사와다 4

오를 수 있는 고분!

*시간은 대략적으로 계산된 것입니다. 15

옛 유산을 찾아 둘러보는 코스

후루이치 지역
고분 & 문화 체험

후루이치 지역은 다케노우치 카이도와 히가시고야가도가 교차하는 곳으로, 역사적인 명소가 많은 지역입니다. 일본 국내 고분 길이 2위를 자랑하는 오진천황릉 고분과 스가와라노 미치자네와 역사적 연인이 있는 사찰, 곤다마루야마 고분에서 출토된 국보인 안장 쇠장식 등 고분과 역사를 마음껏 즐길 수 있습니다. 벚꽃과 매화가 아름다운 봄에 방문하시면 더욱 좋습니다.



3 곤다하치만궁 11:25

오진천황을 주체신으로 모시며 겐지 씨족과도 인연이 깊은 역사적인 명소입니다. 국보인 안장 쇠장식 등을 보물관에 전시하고 있습니다. (보물관: 토요일 13:00~16:00 개관/400엔).

map P24/B3 하비키노시 곤다 3-2-8 TEL: 072-956-0635



2 오진천황릉 고분 10:50

닌토쿠천황릉 고분에 이어 두 번째로 길이가 길며, 봉분 크기는 일본 제일이라 일컬어집니다. 길을 따라 걸으면 그 웅장함과 아름다움을 엿보실 수 있습니다.

map P24/B3 하비키노시 곤다 3-5-6초메



1 도묘지 10:05

스가와라노 미치자네의 선조인 하지씨가 세운 이사(여승들이 사는 절)는 미치자네 본인도 방문했다고 전해지는 곳입니다. 간사이풍의 사쿠라우치 등의 재료가 되는 '도묘지 편발', '도묘지코'의 발상지로도 유명합니다. 국보인 십일면관음보살 입상은 매월 18, 25일에 공개됩니다.

map P24/C2 후지이데라시 도묘지 1-14-31 TEL: 072-955-0133

10:00

START

킨테쓰 미나미오사카선 도묘지역
map P24/C2

8 후루이치 다케루관 14:35

후루이치역 히가시광장 쪽에 위치하며, 기념품을 구매하기 좋은 가게입니다. 현지에서 생산한 와인 및 고분 상품, 지역 특산물, 과자 등이 가득합니다.

map P24/B4 하비키노시 후루이치 4-1-5 TEL: 050-5361-9492

GOAL

킨테쓰 미나미오사카선 후루이치역
map P24/B4

7 스이초엔 유적 공원 13:50

구석기 시대 사람들의 생활 및 석기 제작법 등을 테마로 조성된 공원으로 거대한 계란을 통설기로 잘라놓은 듯한 기념물이 인상적입니다.

map P24/B4 하비키노시 스이초엔 2-381

6 백조릉 고분 13:30

아마타케루노미코토의 백조 전설의 배경이자, 신비한 아름다움을 자랑하는 고분. 일본 유산인 다케노우치 카이도 근처에 있습니다.

map P24/B4 하비키노시 가루사토 3

5 MAISON INCO (메종 인코) 12:35

현지 식재료를 만든 요리와 간식이 맛있기로 유명한 가게에서 점심 식사를 즐겨보세요. 고분 키슈와 고분 피낭시에를 맛보면 색다른 고분 감성을 느낄 수 있습니다.

map P24/B4 하비키노시 사카에마치 9-10 하이츠 와카바야시 102 TEL: 072-959-7380

4 하비키노시 문화재 전시실 12:05

후루이치 지역에서 출토된 집 모양 토용, 관 모양 토용 및 미네가즈카 고분의 호화로운 매장품 등을 전시합니다. 태국적 난만을 가까이에서 체험하실 수 있습니다. *평일 10:00-16:00 개실

map P24/B3 하비키노시 하쿠초 3-12 TEL: 072-947-3904



모즈에서 후루이치 / 실속 만점 코스

주유 버스로 즐기는 종일 여행 플랜

모즈 지역에서 닌토쿠천황릉 고분과 사카이시 박물관 등을 관람했다면 주유 버스를 타고 오진천황릉 고분이 기다리는 후루이치 지역으로 이동해볼까요? '모즈·후루이치 고분군 주유버스'를 이용하시면 됩니다.



사카이시 하쿠부쓰칸마에 45분 → 하지노사토에키마에 10분 → 하비키노시아쿠소마에 [시정]

토요일 휴일

사카이시하쿠부쓰칸마에	→	하지노사토에키마에	→	하비키노시아쿠소마에
11:30		12:15		12:25
12:10		12:55		13:05
14:10		14:55		15:05
15:50		16:35		16:45

여름 가을
운행 시간표

운영개시일-
2019.9.30까지

평일

사카이시하쿠부쓰칸마에	→	하지노사토에키마에	→	하비키노시아쿠소마에
11:30		12:15		12:25
12:50		13:35		13:45

가을 겨울
운행 시간표

2019.10.1~
2020.3.29까지

토요일 휴일

사카이시하쿠부쓰칸마에	→	하지노사토에키마에	→	하비키노시아쿠소마에
10:50		11:35		11:45
11:50		12:35		12:45
14:10		14:55		15:05
15:10		15:55		16:05

평일

사카이시하쿠부쓰칸마에	→	하지노사토에키마에	→	하비키노시아쿠소마에
11:30		12:15		12:25
12:50		13:35		13:45

● 11월 4일부터 3월 19일 사이의 평일과 12월 30일부터 1월 3일까지는 운행하지 않습니다.
● 사카이시하쿠부쓰칸마에⇔하지노사토에키마에 성인 600엔 소아 300엔 / 사카이시하쿠부쓰칸마에⇔하비키노시아쿠소마에 성인 600엔, 소아 300엔
*하지노사토에키마에서 하비키노시아쿠소마에 구간만은 이용하실 수 없습니다. *2020년 4월 이후의 운행 계획은 현재 미정입니다.

START JR한와선 모즈역



● 닌토쿠천황릉 고분·
오사메즈카 고분·
마고다유야마 고분
map P22/B3, C3 → P8



● 사카이시 박물관
map P22/B3 → P7



VR 체험!

고분을 이미지화한 아름다운
외관을 자랑하는 박물관.
건축가 안도 다다오 설계.

모즈·후루이치 고분군 주유버스

사카이시 하쿠부쓰칸마에 Mozu-Area

모즈·후루이치 편하게 직통으로 이동!!

하비키노시아쿠소마에 [시정] Furuichi-Area

버스 탑승장 안내

토용 만들기 체험!

약 3분

● 가와치콘다하니와노사토 오쿠라야
map P24/B3 → P14

약 15분

● 오진천황릉 고분
map P24/B3 → P15

약 10분

약 15분
근교버스
기시에키마에 >
지카쓰아스카하쿠부쓰칸마에

약 10분
킨테쓰 미나미오사카선 하지노사토역 >
킨테쓰 나가노선 기시역

1/150 비율로 재현한
닌토쿠천황릉 고분의 복원
모형 등을 전시

● 나베즈카 고분
map P24/C2 → P15

약 10분

● 나카쓰히메노미코토릉 고분
map P24/B2, C2 → P15

약 5분

● 고우로야마 고분
map P24/B2 → P15

● 오사카부립 지카쓰아스카 박물관
map P24/C3 → P13

약 10분

● 오사카부립 지카쓰아스카 박물관

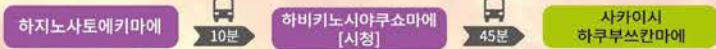
★ 이미지 제공: 오사카부립 지카쓰아스카 박물관

약 15분
근교버스
지카쓰아스카하쿠부쓰칸마에 >
기시에키마에

GOAL 킨테쓰 나가노선 기시역

주유 버스로 즐기는 종일 여행 플랜

이 코스는 항공기로 공중에서 고분 주위를 맴돌면서 시작됩니다! 하늘과 지상에서 고분을 즐기고 싶다면 일본 최대의 고분과 사카이의 역사와 문화가 맞아주는 모즈 지역으로 가볼까요? '모즈·후루이치 고분군 주유버스'를 이용하시면 됩니다.



토요일 휴일

하지노사토에키마에 ▶ 하비키노시아쿠소마에 ▶ 사카이시하쿠부쓰칸마에
10:20 10:30 11:05
13:30 13:40 14:15
14:20 14:30 15:05
15:30 15:40 16:15

여름 가을
운영 시간표

운영계시일~
2019.9.30까지

토요일 휴일

하지노사토에키마에 ▶ 하비키노시아쿠소마에 ▶ 사카이시하쿠부쓰칸마에
09:30 09:40 10:15
13:20 13:30 14:05
13:50 14:00 14:35
15:30 15:40 16:15

가을 겨울
운영 시간표

2019.10.1~
2020.3.29까지

평일

하지노사토에키마에 ▶ 하비키노시아쿠소마에 ▶ 사카이시하쿠부쓰칸마에
10:20 10:30 11:05
14:20 14:30 15:05

평일

하지노사토에키마에 ▶ 하비키노시아쿠소마에 ▶ 사카이시하쿠부쓰칸마에
10:20 10:30 11:05
14:20 14:30 15:05

● 11월 4일부터 3월 19일 사이의 평일과 12월 30일부터 1월 3일까지는 운행하지 않습니다.
● 사카이시하쿠부쓰칸마에⇄하지노사토에키마에 성인 600엔, 소아 300엔 / 사카이시하쿠부쓰칸마에⇄하비키노시아쿠소마에 성인 600엔, 소아 300엔
*하지노사토에키마에서 하비키노시아쿠소마에 구간만 이용할 수 없습니다. *2020년 4월 이후의 운행 계획은 현재 미정입니다.



▶ 모즈 지역을 부담없이 둘러보고 싶다면! 2~3시간 코스

P6-7 고분&지역 만끽 자전거로 세계 유산 거리를 끝까지 달려보세요

- 5 난카이 고야선 사카이히가시역 map P22/B2... ▶ 도보 앞 ... ▶
- 6 사카이히가시역 남쪽 출구 사이클 포트(사카이 커뮤니티 사이클) map P22/B2... ▶ 자전거 바로 앞 ... ▶
- 1 사카ishi청 21 전망 로비 map P22/B2... ▶ 자전거 약 15분 ... ▶
- 2 닌토쿠천황릉 고분 map P22/B3,C3... ▶ 자전거 약 10분 ... ▶
- 3 교묘야마 고분 map P22/B4,C4... ▶ 자전거 약 5분 ... ▶ 4 이타스케 고분 map P22/B4... ▶ 자전거 약 10분 ... ▶
- 5 사카ishi 다실 신안 map P22/B3... ▶ 자전거 약 5분 ... ▶ 6 기념품 삼 모즈안 map P22/B3... ▶ 자전거 바로 앞 ... ▶
- 6 모즈역 앞 사이클 포트 map P22/B3... ▶ 도보 앞 ... ▶ 6 JR한와선 모즈역 map P22/B3

P8-9 고분&문화 체험 사카이의 전통과 문화를 만나볼 수있는 여행

- 5 JR한와선 모즈역 map P22/B3... ▶ 도보 앞 ... ▶
- 1 닌토쿠천황릉 고분 map P22/B3,C3... ▶ 도보 약 5분 ... ▶ 2 사카ishi 박물관 map P22/B3... ▶ 도보 앞 ... ▶
- 난카이버스 사카ishi하쿠부쓰칸마에 > 사카이히가시에키마에(사카이히가시에키마에 환승) 사카이히가시에키마에 > 오소지 버스 약 35분 ... ▶ 도보 약 7분 ... ▶
- 3 사카이 전통산업회관 map P22/B1... ▶ 도보 약 3분 ... ▶ 4 야오겐 라이코도 본점 map P22/B1... ▶ 도보 약 3분 ... ▶
- 6 한카이 전철 하나타구치역 map P22/A1,B1

P10-11 고분&역사 살펴보기 고대부터 근대까지의 '역사'를 살펴보는 시간

- 5 JR한와선 모즈역 map P22/B3... ▶ 도보 앞 ... ▶
- 1 닌토쿠천황릉 고분·오사메즈카 고분·마고다유야마 고분 map P22/B3,C3... ▶ 도보 바로 앞 ... ▶
- 난카이버스 사카ishi하쿠부쓰칸마에 > 다이센나카마치(다이센나카마치 환승) 다이센나카마치 > 슈쿠인 버스 약 30분 ... ▶ 도보 바로 앞 ... ▶
- 2 사카이 리쇼노모리 map P22/A2... ▶ 도보 바로 앞 ... ▶
- 3 고지마야 다이호 map P22/A2... ▶ 도보 바로 앞 ... ▶
- 6 한카이 전철 슈쿠인역 map P22/A2



고지마야 다이호
떡 안에 팥소를 넣고 양귀비씨를 묻혀 만든 전통있는 화과자입니다.
map P22/A2
사카ishi 사카이구 슈쿠인초히가시 1-1-23
TEL: 072-232-0313

! 또 있다! 모즈 지역의 주목할만한 명소



사카이 전통산업회관
사카이의 전통산업이 집대성된 시설로, 칼 등 사카이의 기술을 만나볼 수 있습니다.
map P22/B1
사카ishi 사카이구 자이모쿠초노시 1-1-30
TEL: 072-227-1001



다이센 공원 관광안내소
시내 관광 안내 외에도 자전거 대여('사카이 관광 렌탈 자전거', '모즈후루 렌탈 자전거')를 이용하실 수 있습니다.*수하물 보관 서비스 운영
map P22/B3
사카ishi 사카이구 모즈세키운초 2-160(다이센 공원 내)
TEL: 072-245-6207



모코쿠치
오나 노부나가와 인연이 깊은 경내의 오소테스(일본 국가지정 천연기념물)와 도쿠가와 막부 말기 '사카이 사건'으로 유명한 사찰. ※자원봉사 안내자 상주
map P22/B1
사카ishi 사카이구 자이모쿠초히가시 4-1-4
TEL: 072-233-0369



야오겐 라이코도 본점
서양과의 무역을 통해 발전했던 사카이 특유의 화과자점. 계피를 넣은 '닛케모치'가 유명합니다.
map P22/B1
사카ishi 사카이구 구루마노초히가시 2-1-11
TEL: 072-232-3835



지도의 文 마크는 학교입니다.
오실 때는 전차, 버스 등 대중교통을 이용해 주세요.
기존 주차장의 주차 대수가 한정되어 있습니다.

▶ 후루이치 지역을 짧게 돌아보고 싶다면! 2~3시간 코스

P12-13 고분&지역 만끽 보고, 배우고, 맛보며 후루이치를 제대로 체험할 수 있는 코스

- 5 킨테쓰 미나미오사카선 후지이데라역 [map](#) P24/A2 ... 약 15분 ... ▶
- 1 주아이천황릉 고분 [map](#) P24/A2,A3 ... 약 10분 ... ▶ 2 아이셀슈라홀 [map](#) P24/A2 ... 약 10분 ... ▶
- 3 후지이데라 [map](#) P24/A2 ... 약 10분 ... ▶ 킨테쓰 버스 후지이데라역 > 다이쇼바시미나미즈메 [map](#) 약 10분 ... ▶ 바로 알 ... ▶
- 4 오사카 마에다 제과 [map](#) P24/A1 ... 약 5분 ... ▶ 5 마호라시료야마 [map](#) P24/A1 ... 약 5분 ... ▶
- 6 쓰도시료야마 고분 [map](#) P24/A1 ... 바로 알 ... ▶ 킨테쓰 버스 코야마 > 후지이데라역 [map](#) 약 5분 ... ▶ 바로 알 ... ▶
- 6 킨테쓰 미나미오사카선 후지이데라역 [map](#) P24/A2

P14-15 고분&문화 체험 오감이 즐거운 고분이 있는 거리

- 5 킨테쓰 미나미오사카선 하지노사토역 [map](#) P24/C2 ... 약 3분 ... ▶
- 1 나베즈카 고분 [map](#) P24/C2 ... 약 10분 ... ▶ 2 나카쓰히메노미코토릉 고분 [map](#) P24/B2,C2 ... 약 3분 ... ▶
- 3 고우로야마 고분 [map](#) P24/B2 ... 약 10분 ... ▶ 4 오진천황릉 고분 [map](#) P24/B3 ... 약 30분 ... ▶
- 5 킨테쓰 미나미오사카선 후루이치역 > 고마가타니역 [map](#) 약 2분 ... ▶ 약 10분 ... ▶
- 5 가와치 와인 [map](#) P24/C4 ... 약 10분 ... ▶
- 6 킨테쓰 미나미오사카선 고마가타니역 [map](#) P24/C4 후루이치역

P16-17 고분&역사 살펴보기 옛 유산을 찾아 둘러보는 코스

- 5 킨테쓰 미나미오사카선 후루이치역 [map](#) P24/B4 ... 약 10분 ... ▶
- 1 하비키노시 문화재 전시실 [map](#) P24/B3 ... 약 10분 ... ▶
- 2 곤다하치만궁 [map](#) P24/B3 ... 약 20분 ... ▶
- 3 오진천황릉 고분 [map](#) P24/B3 ... 약 15분 ... ▶
- 4 도모지 [map](#) P24/C2 ... 바로 알 ... ▶
- 5 코코야(coccoya) [map](#) P24/C2 ... 약 5분 ... ▶
- 6 킨테쓰 미나미오사카선 도모지역 [map](#) P24/C2



코코야 (coccoya)
도모지 바로 앞에 있는 하얀 벽의 세련된 빵 가게. 고분 형태의 빵이 유명합니다.
[map](#) P24/C2
후지이데라시 도모지 1-16-53
TEL: 072-959-3076

❗ 또 있다! 후루이치 지역의 주목할만한 명소



도모바야시노우지노 신사
헤이안 시대의 문헌에도 실릴 정도로 유서 깊은 신사로 거대한 제비인 '만요 절개'가 유명합니다.
[map](#) P24/B1,B2
후지이데라시 하마시 3-6-30
TEL: 072-954-5126



도모지 덴만구
스가와라노 미치자네공의 유품(국보)을 소장하고 있는 매화의 명소. '수리'의 복제품이 있으며 토를 절개도 유명합니다.
[map](#) P24/C2
후지이데라시 도모지 1-16-40
TEL: 072-953-2525



후지모토 다다히토 주조장
후지이데라의 문 앞을 장식한, 엄선한 쌀과 물만 사용한 후루이치 지역의 유일한 노포 술집.
[map](#) P24/A2
후지이데라시 후지이데라 2-1-10
TEL: 072-955-0018



파티스리 플라워 다케노우치 카이도 가루사토점
백조릉 고분이 보이는 카페 공간에서 명물 '후루이치 고분군 카레'를 드셔보세요.
[map](#) P24/A4
하비키노시 가루사토 2-73-1
TEL: 072-958-4444



지도의 文 마크는 학교입니다. 오실 때는 전차, 버스 등 대중교통을 이용해 주세요. 기존 주차장의 주차 대수가 한정되어 있습니다.

택시를 타고 /

편하고 자유롭게 고분을 만끽해 보세요!

오사카 시내에서 대절 택시를 타고 모즈·후루이치 지역의 고분과 맛집, 박물관까지 만끽해보세요! 오사카 중심부에서 비교적 가까운 코스입니다.

START
오사카 시내
10:00

TAXI
약 30분

● 닌토쿠천황릉 고분
map P22/B3, C3 → P6

약 5분

● 사카이시 박물관
map P22/B3 → P7

TAXI
약 30분



● 오사카부립 지카쓰야스카 박물관
map P24/C3 → P13

TAXI
약 20분

● 백조릉 고분 (택시 창문으로 보입니다)
map P24/B4 → P17

TAXI
약 5분

● 파티스리 플라워 다케노우치 카이도 가루사토점
map P24/A4 → P25



● 오사카 마에다 제과
map P24/A1 → P13

약 5분

● 마호라시로야마
map P24/A1 → P12

약 5분

● 쓰도시로야마 고분
map P24/A1 → P12



● 후루이치 다케루관
map P24/B4 → P17

TAXI
약 10분

● 오진천황릉 고분 (배소)
map P24/B3 → P15

TAXI
약 10분

GOAL
오사카 시내
18:00

TAXI
약 40분



오시는 분들께 당부의 말씀 드립니다.

- 쓰레기는 가지고 돌아가 주세요.
- 교통 질서를 준수하면서 관람해 주세요.
- 주민이나 다른 방문객에게 피해를 끼치지 않도록 예의를 지켜주세요.
- 모든 고분은 외부 견학이 가능하지만, 출입이 불가능한 고분도 있습니다.
- 배소에는 동물(시각장애인 안내견, 보조견 제외)을 데리고 들어가실 수 없습니다.
- 배소는 금연입니다.